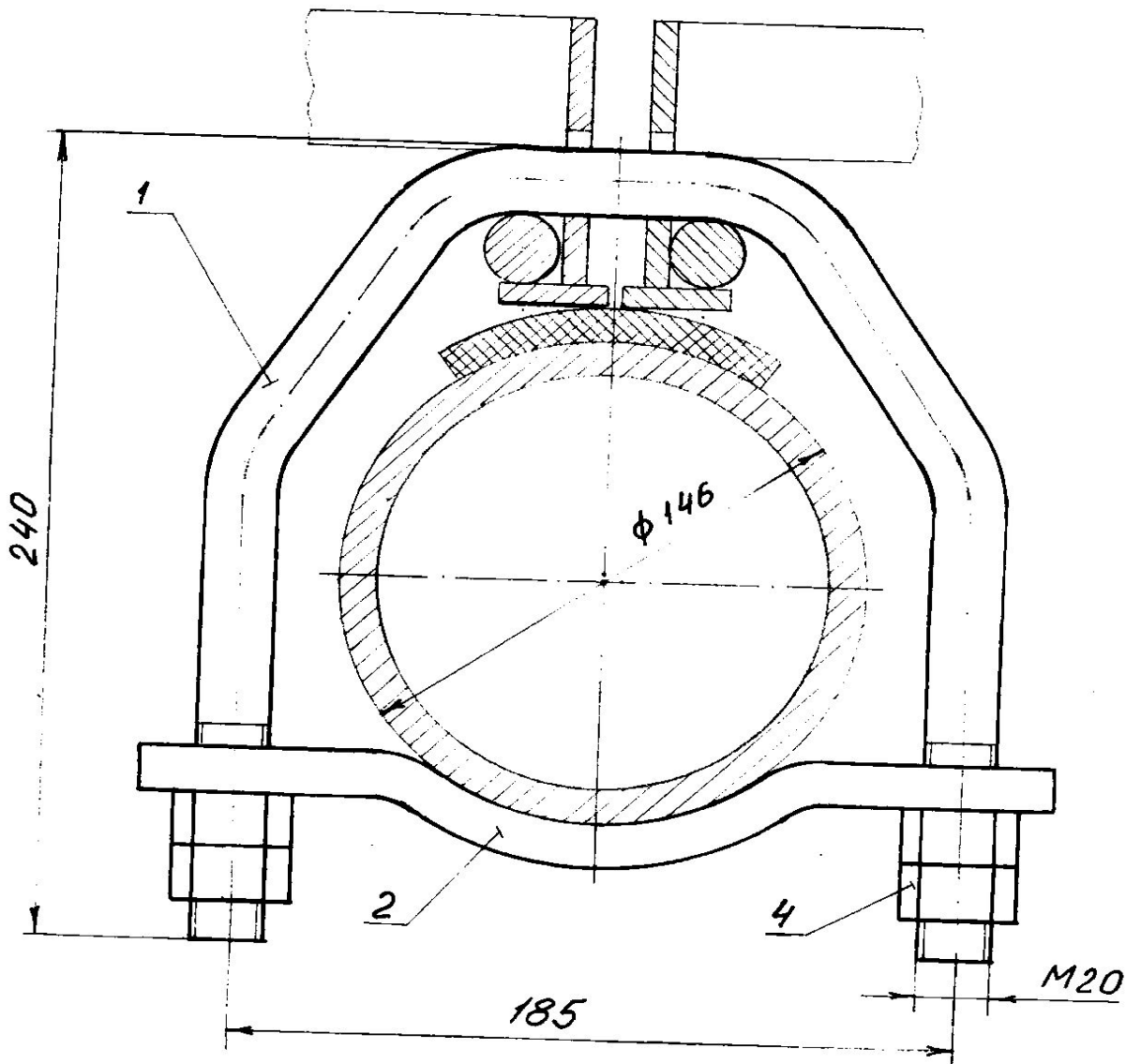


ГОФ-5-2003-600 СБ



2x шкв. N 001-0006.

ГОФ - 5 - 2003 - 600 СБ

Изм	Лист	№ докум	Подп.	Дата	Лист	Масса	Масштаб
					И	3,5	1:2
Хомут Сборочный чертеж					Лист	Листов 1	
					Утв		

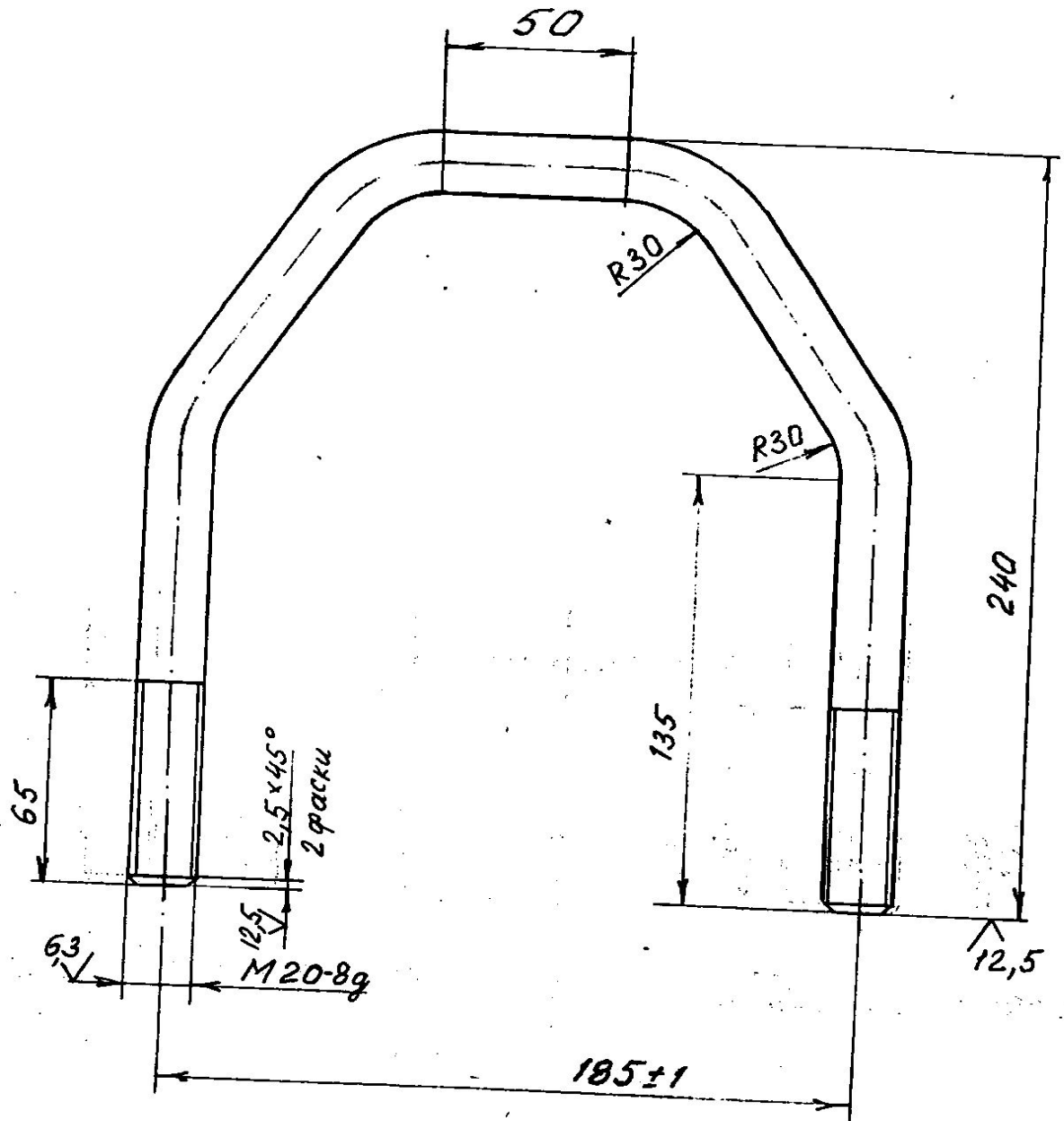
Формат	№	Зона	Обозначение	Наименование	Кол	Примечание
				<u>Документация</u>		
			ТОФ-5-2003-600 СБ	Сборочный чертеж		
				<u>Детали</u>		
	1		ТОФ-5-2003-601	Скоба	1	
	2		ТОФ-5-2003-602	Планка	1	
				<u>Стандартные изделия</u>		
	4			Гайка М20-ВН.5		
				ГОСТ 5915-70	4	0,07кг

ЦНБ. N 001-0006

ТОФ-5-2003-600				
Изм	Лист	№ докум	Подп	Дата
Разр	Провер	Лавошничанко	Хомут	05.09 2003
Утверд				
			Лит	Лист
			И	Листов
				1
ОООФ, Капо"				

109-8002-S-Ф01

(1/1)



Разв. = 600<sup>①</sup> мм

Неуказанные предельные отклонения размеров ± 1/2 Т16

ТОФ-5-2003-601

Скоба

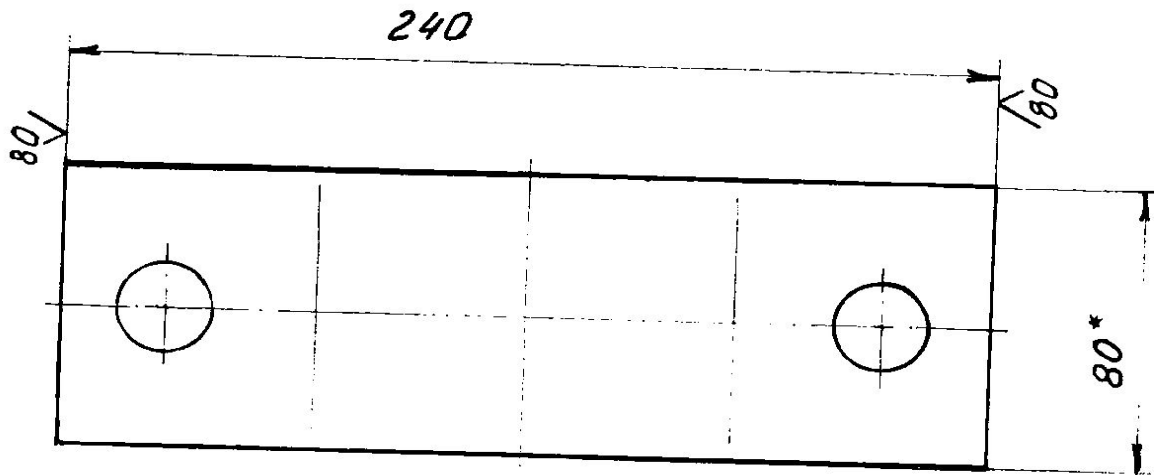

①	Данилов	<del>Иванов</del>	Иванов
Изм	Лист	Н док	М док
Разраб	Лавошников	Подп	Дата
Пров			03.12.2001
Утв			

Лист	Масса	Масштаб
И	1,4	1:2
Лист	Листов 1	

Круж Б20 ГОСТ 2590-71  
ст3 ГОСТ 535-88

ООО ОП "Капо"

✓(✓)



Длина развертки - 249 мм

1. \* Размеры для справок
2. Неуказанные предельные отклонения размеров: диаметров - по ИЧ, остальных - по  $\pm 1/2 IT15$ .
3. Разрешается изготовить из листа

				ТОФ-5-2003-602				
Изм	Лист	№ докум	Подп	Дата	Планка	Лист	Масса	Масштаб
Разраб	Пров	Лавошниченко	Рябов	11.09.2003		И	1,8	1:2
						Лист	Листов 1	
				Полоса 12x80 ГОСТ 103-76 ст 3 ГОСТ 535-88		ООО ОП "Капо"		
Чтв								

2\*